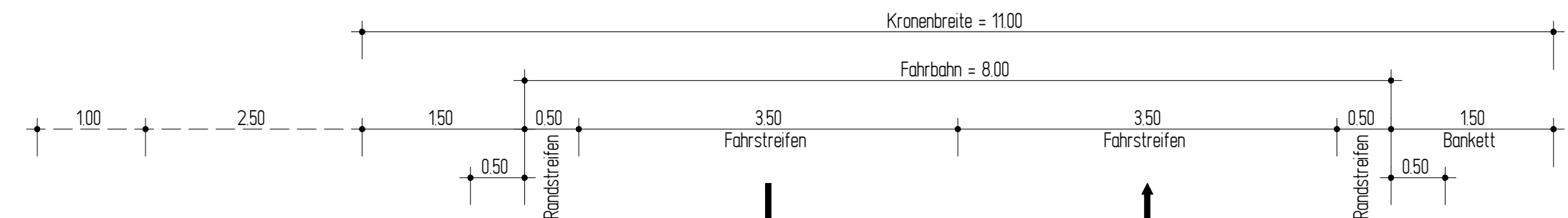


Neubau der Ortsumgehung Luhdorf / Pattensen Straßenquerschnitt

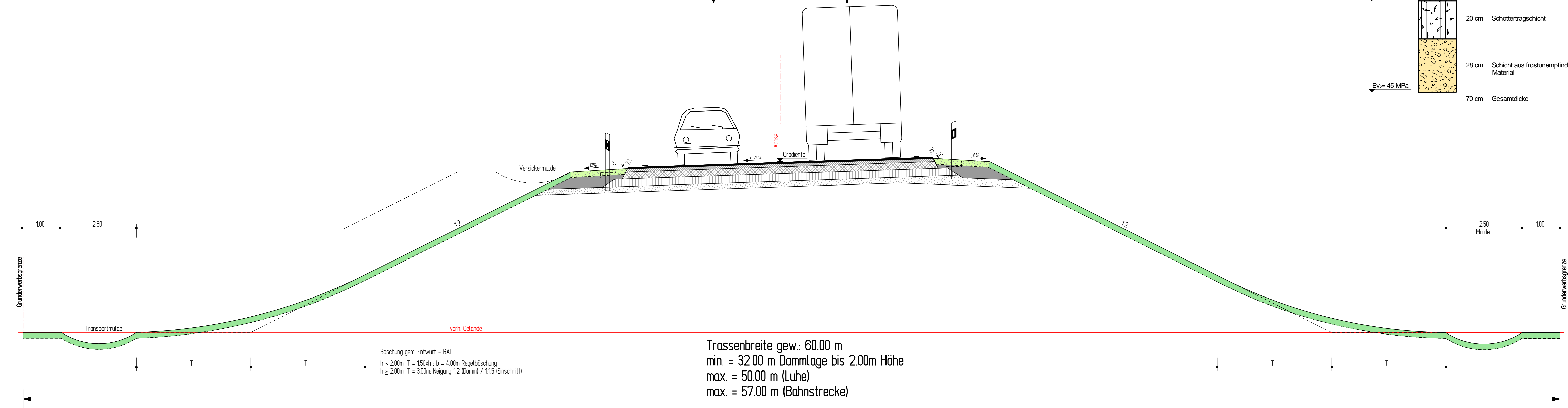
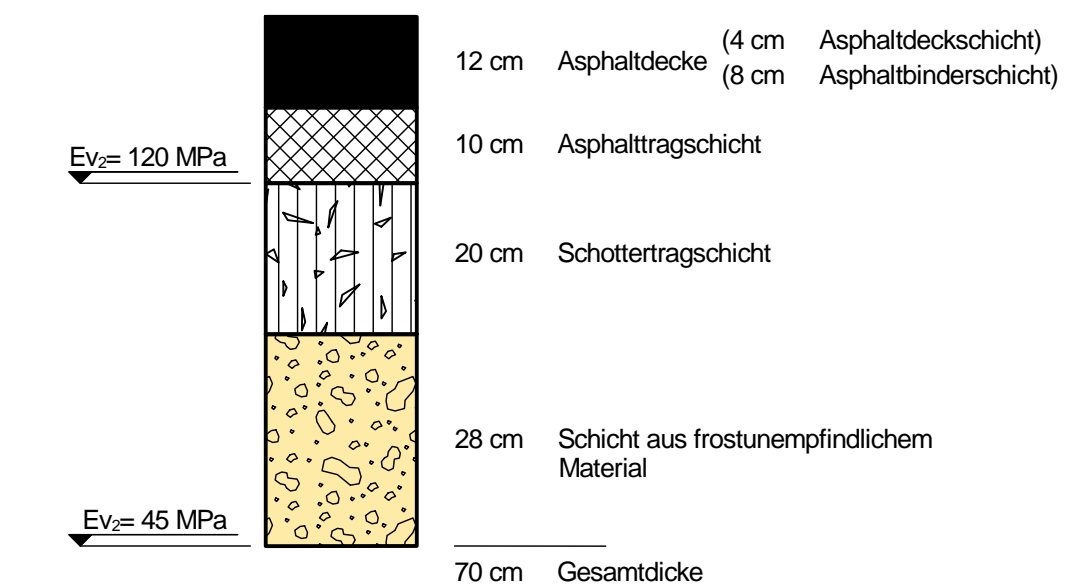
M: 1:50

RQ 11



Fahrbahnbefestigung

gem. RStO 12, Tafel 1, Zeile 1, Belastungsklasse 10
M.:1:10



Trassenbreite gew.: 60.00 m
 min. = 32.00 m Dammlage bis 2.00m Höhe
 max. = 50.00 m (Luhe)
 max. = 57.00 m (Bahnstrecke)

Vorabzug

5.			
4.			
3.			
2.			
1.			
Nr.	Art der Änderung	Datum	Aufgestellt

INGENIEURGESELLSCHAFT FÜR BAU - UND VERMESSUNGSWESEN Werner Odermann Herbert Krause		1051-01-06-001-2014-12-18-Sta	
Neue Straße 16 21244 Buchholz i.d.N. Tel. 0 41 81 - 28 77 0 Fax 0 41 81 - 28 77 11 buchholz@odermann-krause.de Lüneburg, den 19.12.2014	Käthe-Krüger-Straße 17 21337 Lüneburg Tel. 0 41 31 - 86 34 0 Fax 0 41 31 - 86 34 10 lueneburg@odermann-krause.de gez. Novotny	Datum	Name
bearbeitet	12/2014	Konarske	
gezeichnet	12/2014	Groll/Stapelfeldt	
geprüft	12/2014	Ullrich	



Landkreis Harburg
Der Landrat
Betrieb Kreisstraßen

Neubau der Ortsumgehung Luhdorf/Pattensen

Geprüft: Winsen (Luhe), den
Im Auftrag

Aufgestellt: Winsen (Luhe), den
Im Auftrag

Karsten

Straßenquerschnitt

M. 1 : 50

Ausfertigung

Unterlage : 6

Blatt - Nr. : 1